

„NA SHLEDANOU V LEPŠÍCH ČASECH“

**očekávaný vývoj
české i světové ekonomiky**

Průzkum mezi členy a kandidáty Czech CFA Society,
vedoucími pracovníky zemských ředitelství OVB Allfinanz,
významnými manažery a redaktory ekonomických médií
u příležitosti akce Forecasting Dinner 2009

Na shledanou v lepších časech

Jiří Voskovec, Jan Werich & Jaroslav Ježek
Píseň ze hry Robin Zbojník, 1931–1932

*My dva nic nemáme
Nic neznamujeme
Ze století do století jdeme
Ti co něco mají
Ti nám nic nedají
Tak hledáme zaslíbenou zem*

*Dokud bude země kulatá
Na chudáky bude bohatá*

*Jdeme dál
pořád dál
dál a dál*

*Každý z nás něco má
Co občas tlačívá
Co mu dělá na tvář vrásky
Každý z nás starost má
V sobě ji ukrývá
Pro peníze nebo z lásky*

*Rozdělme bolesti rovným dílem
A pak dejme se za jedním cílem
Všichni se sejdeme
Až svou zem najdeme
Na shledanou v lepších časech*

Krise skončí sama, jako rýma, prorokuje Klaus

Zásahy státu hrají při léčbě hospodářské krize minimální roli, míní Václav Klaus. Státní plány na řešení krize přirovnal k léčení chřipky nebo rýmy. "Neléčená trvá týden, léčená sedm dní," řekl prezident, podle něhož stát obvykle na krizi reaguje pozdě.

"Pokud přistoupíme na farmakologickou terminologii, představuje hospodářská politika nikoli léčbu, ale analgetika k tišení bolesti. Dalším velkým rizikem ovšem je, aby fiskální stimul byl včas odstraněn, což může být v realitě obtížně uskutečnitelné, zvláště ve vyostřeném předvolebním boji. Z analgetika se tak snadno může stát droga, na níž se stane pacient závislý," uvedl hlavní ekonom Patria Finance David Marek.

„Krise přestane sama a zásahy státu v tom hrají miniaturní roli. Všichni dobře víme, že drtivá většina opatření po krizi zatím v lidské historii přišla až poté, co ta krize skončila," uvedl Klaus na tiskové konferenci se slovenským prezidentem Ivanem Gašparovičem.

Zdroj: iDnes.cz, 9. února 2009, 17:05

Obsah

Úvod	5
Cíle výzkumu	6
Respondenti.....	6
Hlavní zjištění	7
Světová ekonomika – dosažení dna.....	8
Region, který vyjde z finanční krize nejlépe	9
Míra inflace v ČR za letošní rok.....	10
Očekávaný růst HDP	11
Třída aktiv, která vykáže v roce 2009 nejvyšší výnosnost	12
Region, jehož akcie vykáží nejvyšší výnosnost.....	13
Očekávaný kurz koruny vůči euru	14
Očekávaný kurz koruny vůči americkému dolaru	15
Očekávaná cena ropy.....	16
Očekávaná hodnota 2W sazby PRIBOR.....	17
Hlavní příčiny současné finanční krize	18
Srovnání s finanční krizí 30. let 20. století.....	19
Státní zásahy ano / ne.....	20
Ekonomický model budoucnosti	21
Evropská unie a finanční krize.....	22
Lepší národní měna než euro.....	23
Přežije eurozóna rok 2020?.....	24
Termín přijetí eura v ČR	25
Statistická reprezentativnost.....	26
Prohlášení o volné distribuci.....	26
Informace o autorech.....	26
Kontakt.....	26

Úvod

Na shledanou v lepších časech

Slovo krize se dnes skloňuje ve všech pádech. A čeština jich má sedm, tedy víc než dost. Ekonomů, analytiků a znalců zaručených receptů na právě to jediné správné řešení je také dost. Jejich pohledy se liší v závislosti na tom, z jaké strany a z jaké pozice se na problematiku současného ekonomického vývoje dívají.

Globální ekonomika je v krizi. Na rozdíl od globálního oteplování jsou v názoru na to všichni zajedno. S ohledem na prognostické poslání akce Forecasting Dinner 2009 se oba partneři rozhodli oslovit své členy, spolupracovníky, významné manažery a vybrané ekonomické novináře s prosbou o účast v bleskovém elektronickém průzkumu na téma očekávaného vývoje domácí a světové ekonomiky. Konkrétní postoje respondentů k jednotlivým otázkám jsou uvedeny v další části této zprávy.

Czech CFA Society, sdružující certifikované finanční analytiki, pořádá letos již posedmé pod záštitou guvernéra České národní banky prestižní výroční setkání svých členů a kandidátů s předními domácími a zahraničními ekonomy Forecasting Dinner 2009.

Žádná významná akce, odborná, společenská, kulturní či sportovní, se dnes neobejde bez podpory silného partnera. Letos poprvé se generálním partnerem Czech CFA Society stala společnost OVB Allfinanz, která poskytuje poradenství v plánování osobních financí, tedy v oblasti, která se dotýká každého z nás. Spojujícím prvkem mezi oběma partnery je důraz na vzdělání, etiku a profesionalitu.

Bez ohledu na statistické závěry byla snad nejvíce překvapující názorová konzistence mezi oběma hlavními skupinami respondentů i skutečnost, že i přes odlišnou odbornost a profesní nasazení panovala mezi respondenty určitá shoda v názorech na budoucí pozitivní ekonomický vývoj. Míra optimismu je přitom u respondentů z řad vedoucích pracovníků zemských ředitelství OVB Allfinanz o něco vyšší než u respondentů ze skupiny členů a kandidátů Czech CFA Society.

Zdá se tedy, že na konci tunelu poblíká světélko naděje a že lepší časy jsou skutečně na dohled. S ohledem na míru kvalifikace respondentů lze jistě předpokládat, že jistý opatrný optimismus je na místě. Kdyby tu dnes pánové Voskovec, Werich a Ježek byli s námi, jejich píseň „Na shledanou v lepších časech“ by podle výsledků průzkumu byla aktuální.

Cíle výzkumu

Cílem výzkumu bylo zjistit názory na budoucí vývoj české a světové ekonomiky zejména u respondentů, kteří mají zásadní vliv na zpracování ekonomických a finančních analýz a aplikaci jejich výsledků v každodenní rozhodovací praxi.

Respondenti

Dotazování proběhlo v období od 19. do 26. ledna 2009 pomocí elektronického dotazovacího systému agentury Donath-Burson-Marsteller.

Obrátili jsme se na členy a kandidáty Czech CFA Society (dále jen CFA), významné manažery a VIP hosty akce Forecasting Dinner 2009 (VIP), vedoucí pracovníky zemských ředitelství OVB Allfinanz (OVB) a vybrané novináře ekonomických médií (novináři).

Dotazníky vyplnilo 351 respondentů, z toho 92 členů a kandidátů Czech CFA Society, 118 významných manažerů a VIP hostů, 135 vedoucích pracovníků zemských ředitelství OVB Allfinanz a 6 ekonomických redaktorů českých médií.

Výstupy z průzkumu jsou plně anonymizovány.

Struktura respondentů			N	%
Celkem			351	100
Skupina	Členové a kandidáti Czech CFA Society (CFA)		92	26
	Významní manažeri a VIP hosté akce FD 2009 (VIP)		118	34
	Vedoucí pracovníci zemských ředitelství OVB Allfinanz (OVB)		135	38
	Ekonomičtí redaktori (novináři)		6	2
Sektor	Finanční sektor		267	76
	Korporátní sektor		38	11
	Státní sféra		9	3
	Jiný		36	10
	Neodpověděl		1	0
Postavení	Top management		98	28
	Střední management		127	36
	Řadový pracovník		42	12
	Nezávislý konzultant / podnikatel		79	23
	Neodpověděl		5	1
Věk	do 25		15	4
	25 – 34		139	40
	35 – 44		107	31
	45 – 54		47	13
	55 a více		40	11
	Neodpověděl		3	1

Hlavní zjištění

Souhrnně se postojе obou hlavních skupin respondentů liší v míře optimismu ohledně budoucího vývoje. Na rozdíl od respondentů z řad OVB je názorový výhled skupiny CFA celkově méně optimistický.

7 z 10 dotázaných se domnívá, že současná krize je největší finanční krizí od 30. let dvacátého století. Ve skupině CFA a významných manažerů to tak vidí 79 %, zatímco u pracovníků finančně poradenských struktur OVB jsou to téměř tři pětiny (59 %).

Téměř 80 % respondentů je přesvědčeno, že státní zásahy mají pro zmírnění dopadu krize pozitivní vliv.

Necelá třetina celkového počtu dotázaných (31 %) označila za hlavní příčinu současné finanční krize nenasytnost bank. V téměř čtvrtině případů byly zmiňovány jako hlavní důvody krize „přestrukturalizované instrumenty“ (24 %) a „selhání regulace a dohledu“ (23 %).

Vedoucí pracovníci OVB hodnotili hlavní příčiny krize příkřeji: nenasytnost bank uvedlo 42 % z nich a selhání regulace a dohledu 30 %.

V případě certifikovaných finančních analytiků (CFA) a významných manažerů (VIP) zazníval nejčastěji jako hlavní důvod krize termín „přestrukturalizované instrumenty“ (32 % odpovědí).

Úplná shoda mezi oběma skupinami (43 %) panuje v názoru na to, že z ekonomické krize nejlépe vyjde středoevropský region. Číně věří v obou skupinách 39 procent respondentů.

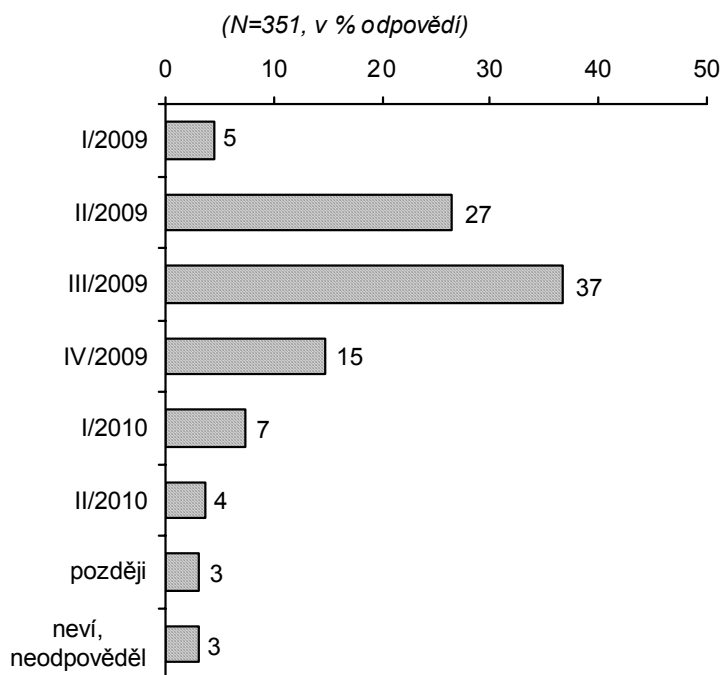
Podle většinového názoru skupiny CFA dosáhne světová ekonomika svého dna ve třetím čtvrtletí 2009. V tomto ohledu jsou respondenti OVB optimističtější, když většinově umístili dosažení dna do letošního pololetí (42 %). Mezi CFA to bylo pouze 22 %.

V nejdůležitější otázce pro investory – do čeho mají investovat – se OVB a skupina respondentů CFA shodují: podle obou skupin budou letos nejvýkonnější akcie. Shoda panuje i v tom, že nejvýkonnějšími akciovými indexy budou letos ty americké.

Ekonomickým modelem budoucnosti je dle většiny účastníků internetového šetření (72 % odpovědí) liberální tržní ekonomika západoevropského/amerického typu.

V otázce, zda česká národní měna chrání českou ekonomiku lépe, než by ji chránilo euro, nebyli účastníci výzkumu jednoznačného názoru. 44 % se domnívá, že koruna chrání domácí ekonomiku lépe, zatímco 46 % si myslí, že by tak lépe činilo euro.

Světová ekonomika – dosažení dna



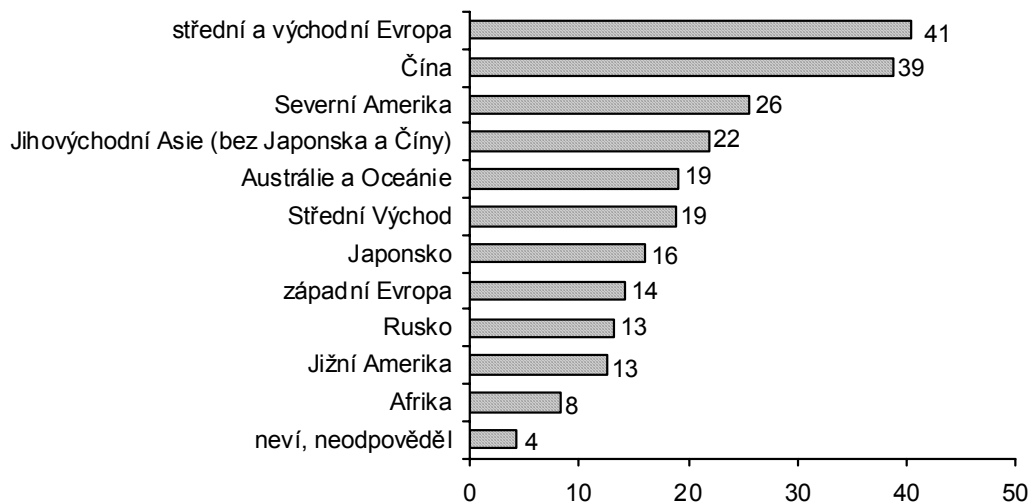
Téměř dvě pětiny dotázaných (37 %) se domnívají, že světová ekonomika dosáhne dna ve III. čtvrtletí letošního roku.

Celkem osm z deseti respondentů si myslí, že dna bude dosaženo ještě v letošním roce.

	N	%	I/09	II/09	III/09	IV/09	I/10	II/10	později	neví, neodpověděl
Celkem	351	100	4,6	26,5	36,8	14,8	7,4	3,7	3,1	3,1
CFA	92	26,2	2,2	19,6	40,2	18,5	9,8	3,3	3,3	3,3
VIP	118	33,6	1,7	22,9	39,8	15,3	10,2	4,2	3,4	2,5
OVB	135	38,5	8,9	33,3	31,9	12,6	3,7	3,0	3,0	3,7
Novináři	6	1,7		50,0	33,3			16,7		

Region, který vyjde z finanční krize nejlépe

(N=351, v %, možnost až 3 odpovědí)



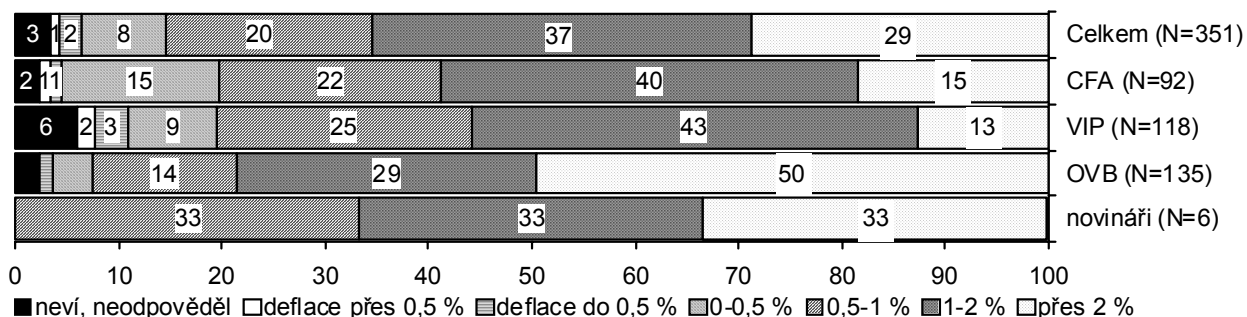
Dle názoru respondentů vyjde nejlépe z finanční krize region střední a východní Evropy (41 % odpovědí) a také Čína (39 %).

Více než čtvrtina dotázaných jmenovala Severní Ameriku (26 %).

	N	%	západní Evropa	Střední a východní Evropa	Severní Amerika	Jižní Amerika	JV Asie (bez Japonska a Číny)	Japonsko	Čína	Střední Východ	Rusko	Austrálie a Oceánie	Afrika	neví, neodpověděl
Celkem	351	100	14,2	40,5	25,6	12,5	21,9	16,0	38,7	18,8	13,1	19,1	8,3	4,3
CFA	92	26,2	13,0	43,5	33,7	7,6	22,8	15,2	39,1	17,4	8,7	8,7	5,4	6,5
VIP	118	33,6	12,7	34,7	28,0	19,5	24,6	13,6	37,3	25,4	6,8	22,0	9,3	2,5
OVb	135	38,5	17,0	43,0	19,3	10,4	20,0	18,5	39,3	14,8	21,5	21,5	8,1	4,4
Novináři	6	1,7		50,0				16,7	50,0		16,7	66,7	33,3	

Míra inflace v ČR za letošní rok

(v % odpovědí)



Nejčastěji odhadovaná míra inflace za letošní rok je 1 až 2 procenta (37 % odpovědí).

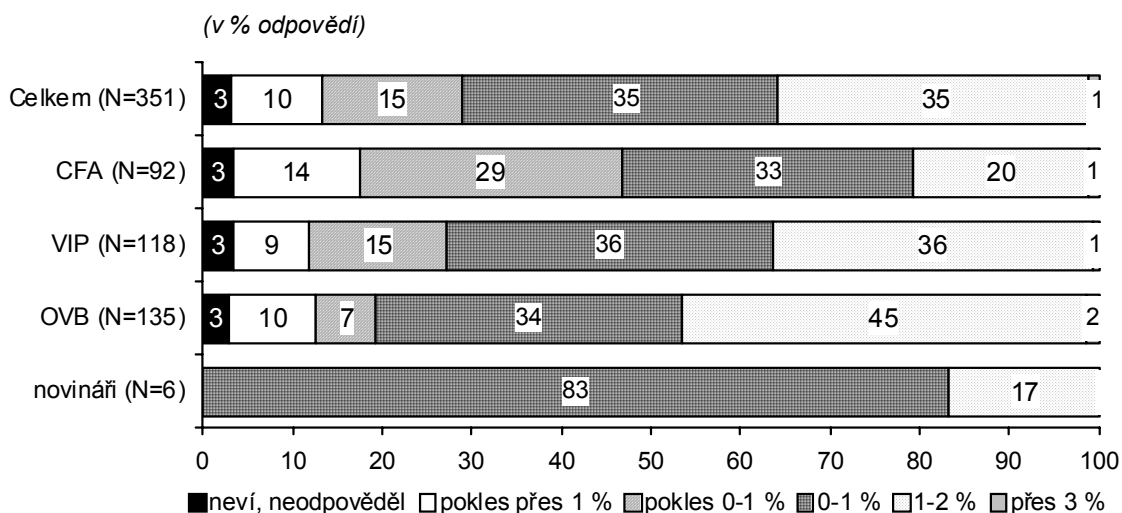
Častěji tuto míru inflace uváděli představitelé certifikovaných finančních analytiků a manažeři finančních institucí (CFA + VIP: míra inflace 1 až 2 % – 42 %).

Téměř tři z deseti respondentů (29 %) však předpokládají, že inflace přesáhne 2 %.

V případě skupiny vedoucích pracovníků zemských ředitelství OVB zazněla tato odpověď dokonce v 50 % případů (OVB: míra inflace přes 2 %).

	N	%	přes 2 %	1-2 %	0,5-1 %	0-0,5 %	deflace do 0,5 %	deflace přes 0,5 %	neví, neodpověděl
Celkem	351	100	28,8	36,8	19,9	8,3	2,0	0,9	3,4
CFA	92	26,2	18,5	40,2	21,7	15,2	1,1	1,1	2,2
VIP	118	33,6	12,7	43,2	24,6	8,5	3,4	1,7	5,9
OVB	135	38,5	49,6	28,9	14,1	3,7	1,5		2,2
Novináři	6	1,7	33,3	33,3	33,3				

Očekávaný růst HDP



Celkem sedm z deseti dotázaných odhaduje, že HDP se v České republice v roce 2009 bude pohybovat v rozmezí od 0 do 2 procent (do 1 % – 35 % odpovědí; 1 až 2 % – 35 % odpovědí).

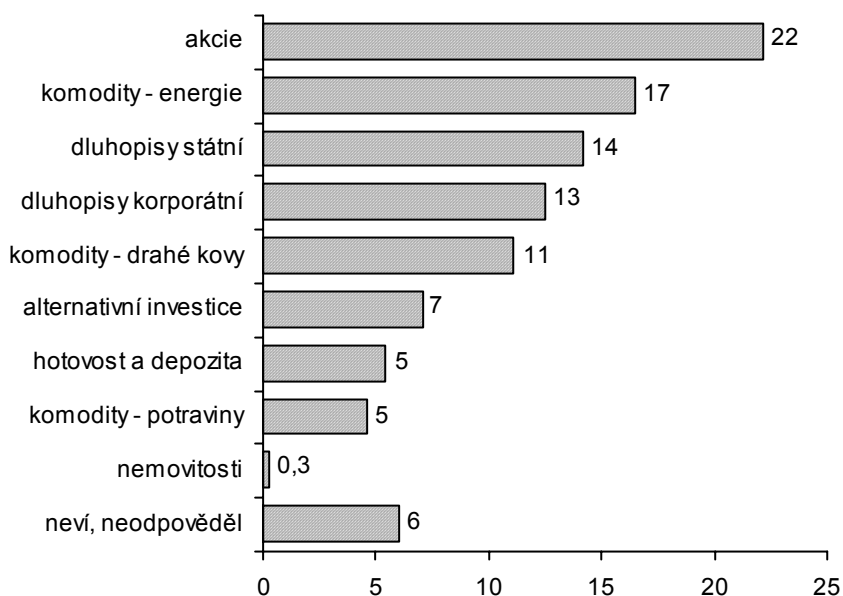
Pokles HDP očekává v roce 2009 čtvrtina respondentů (pokles vyšší než 1 % – 10 % odpovědí; pokles do 1 % – 15 % odpovědí).

Růst HDP od 1 do 2 % častěji zmiňovali vedoucí pracovníci finančně poradenských struktur (OVB: 1 až 2 % – 45 % odpovědí). V této skupině respondentů je také méně těch, kteří očekávají v roce 2009 pokles HDP (pokles zmínilo 17 % z nich).

	N	%	přes 3 %	1-2 %	0-1 %	pokles 0-1 %	pokles přes 1 %	neví, neodpověděl
Celkem	351	100	1,1	34,8	35,3	15,4	10,3	3,1
CFA	92	26,2	1,1	19,6	32,6	29,3	14,1	3,3
VIP	118	33,6	0,8	35,6	36,4	15,3	8,5	3,4
OVB	135	38,5	1,5	45,2	34,1	6,7	9,6	3,0
Novináři	6	1,7		16,7	83,3			

Třída aktiv, která vykáže v roce 2009 nejvyšší výnosnost

(N=351, v % odpovědí)



Jako třída aktiv, která v roce 2009 vykáže nejvyšší výnosnost, byly nejčastěji jmenovány akcie (22 % respondentů).

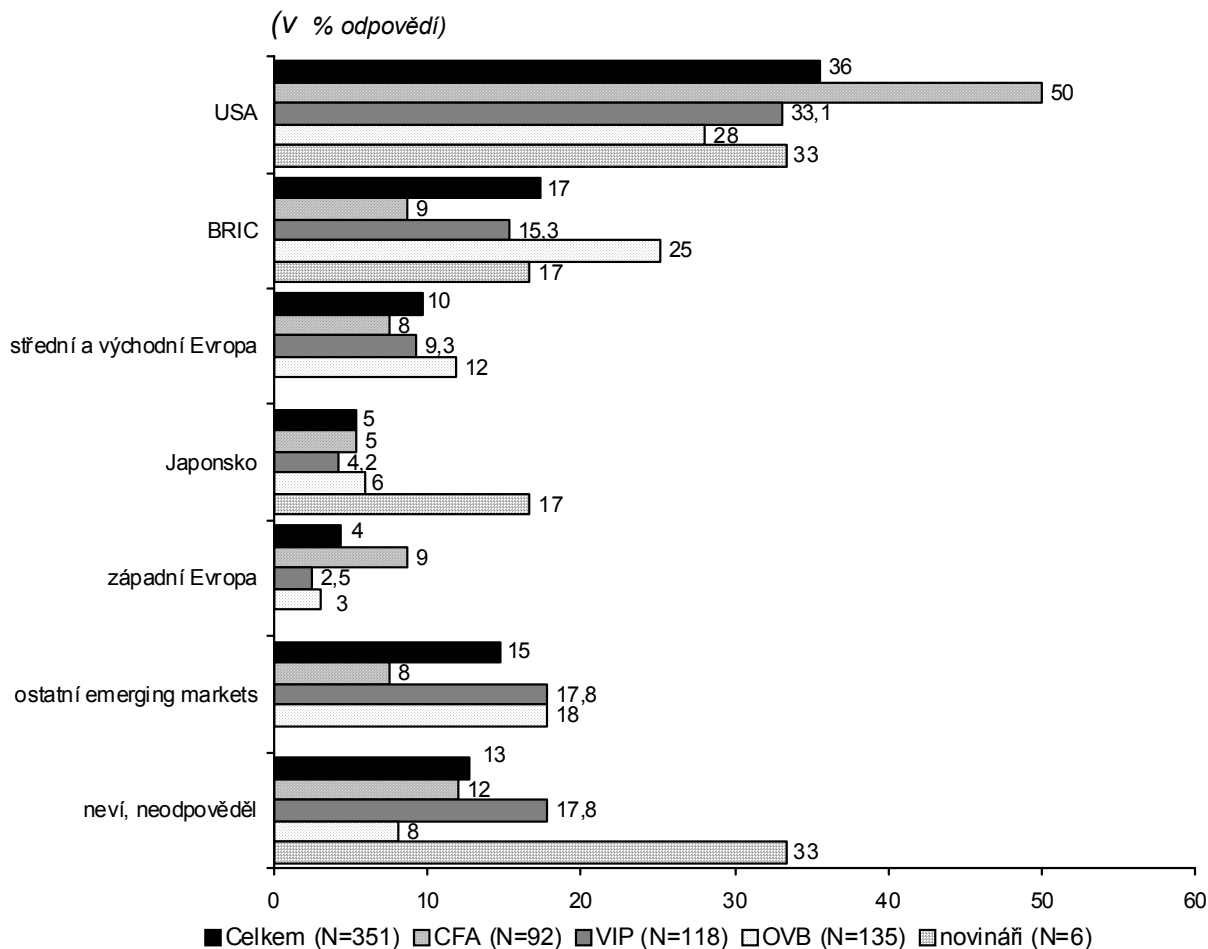
Odpověď, že to budou právě akcie, uváděli častěji představitelé středního managementu (28 %), respondenti ve věku 25 až 34 let (28 %) a zástupci finančního sektoru (25 %). Necelá pětina (17 %) dotázaných zmínila „komodity – energie“ jako třídu aktiv, u níž očekává v letošním roce nejvyšší výnosnost.

Třetí příčku z pohledu četnosti jmenování získaly „státní dluhopisy“, které uvedlo 14 % respondentů.

Tyto byly častěji jmenovány představiteli top managementu (21 %).

	N	%	akcie	dluhopisy státní	dluhopisy korporátní	komodity - energie	komodity - drahé kovy	komodity - potraviny	nemovitosti	alternativní investice	hotovost a depozita	neví, neodpověděl
Celkem	351	100	22,2	14,2	12,5	16,5	11,1	4,6	0,3	7,1	5,4	6,0
CFA	92	26,2	27,2	10,9	21,7	13,0	10,9	5,4		3,3	4,3	3,3
VIP	118	33,6	14,4	21,2	9,3	14,4	8,5	8,5		7,6	10,2	5,9
OVB	135	38,5	25,9	11,1	9,6	20,7	14,1	0,7	0,7	8,1	2,2	6,7
Novináři	6	1,7	16,7			16,7				33,3		33,3

Region, jehož akcie vykáží nejvyšší výnosnost



Nejvyšší výnosnost je jednoznačně očekávána u akcí USA, které zmínila více než třetina respondentů (36 %).

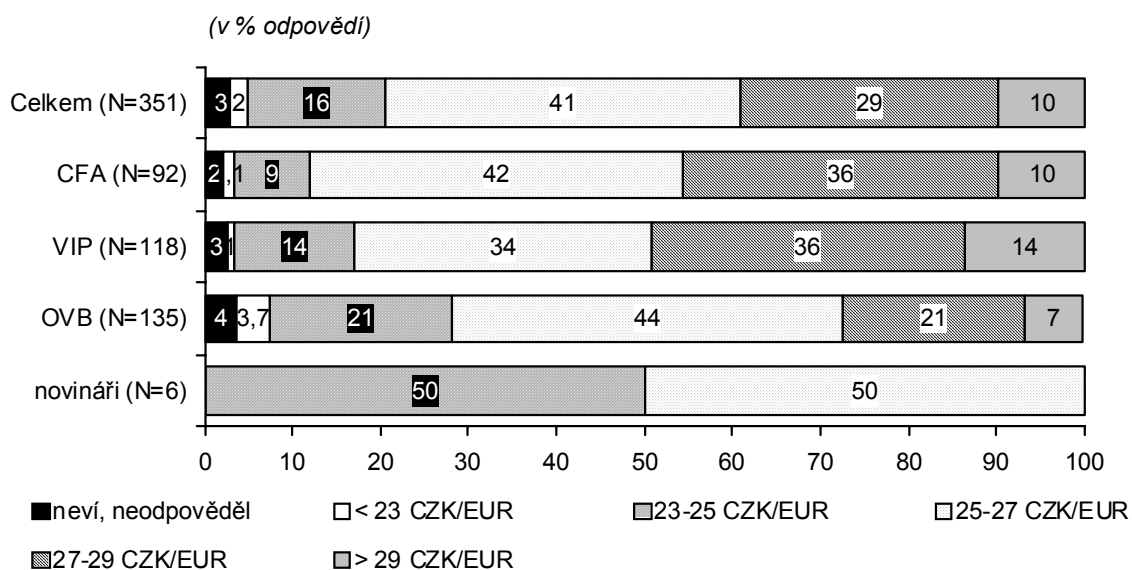
Akcie USA byly uváděny především zástupci certifikovaných finančních analytiků a manažerů finančních institucí (CFA + VIP: 41 % odpovědi) a také respondenty z finančního sektoru (39 %).

Druhým z hlediska četnosti jmenování jsou akcie BRIC, které v roce 2009 vykáží nejvyšší výnosnost dle 17 % dotázaných.

Častěji byly akcie BRIC zmiňovány vedoucími pracovníky finančně poradenských struktur (OVB: 25 % odpovědi).

	N	%	USA	západní Evropa	střední a východní Evropa	Japonsko	BRIC	ostatní emerging markets	neví, neodpověděl
Celkem	351	100	35,6	4,3	9,7	5,4	17,4	14,8	12,8
CFA	92	26,2	50,0	8,7	7,6	5,4	8,7	7,6	12,0
VIP	118	33,6	33,1	2,5	9,3	4,2	15,3	17,8	17,8
OVB	135	38,5	28,1	3,0	11,9	5,9	25,2	17,8	8,1
Novináři	6	1,7	33,3			16,7	16,7		33,3

Očekávaný kurz koruny vůči euru



Více než dvě pětiny dotázaných očekávají na konci roku 2009 kurz koruny vůči euru v rozmezí 25 až 27 Kč/EUR (41 % odpovědí).

Necelých 40 procent je přesvědčeno, že koruna na konci roku bude silnější.

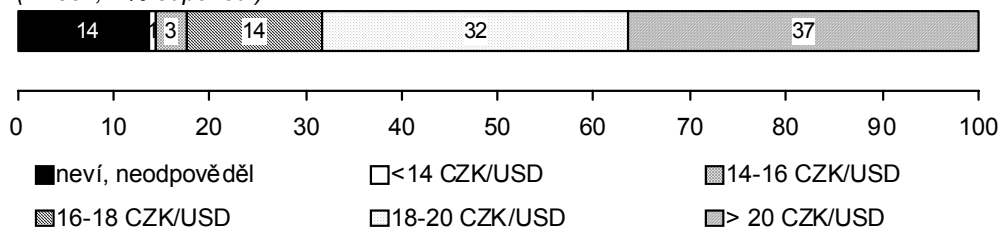
Kurz koruny vůči euru mezi 27 až 29 Kč/EUR očekává 29 % respondentů.

Častěji byl tento interval kurzu uváděn certifikovanými finančními analytiky a manažery finančních institucí (CFA + VIP: 36 % odpovědí).

	N	%	< 23 CZK/EUR	23 – 25 CZK/EUR	25 – 27 CZK/EUR	27 – 29 CZK/EUR	> 29 CZK/EUR	neví, neodpověděl
Celkem	351	100	2,0	15,7	40,5	29,3	9,7	2,8
CFA	92	26,2	1,1	8,7	42,4	35,9	9,8	2,2
VIP	118	33,6	0,8	13,6	33,9	35,6	13,6	2,5
OVB	135	38,5	3,7	20,7	44,4	20,7	6,7	3,7
Novináři	6	1,7		50,0	50,0			

Očekávaný kurz koruny vůči americkému dolaru

(N=351, v % odpovědí)



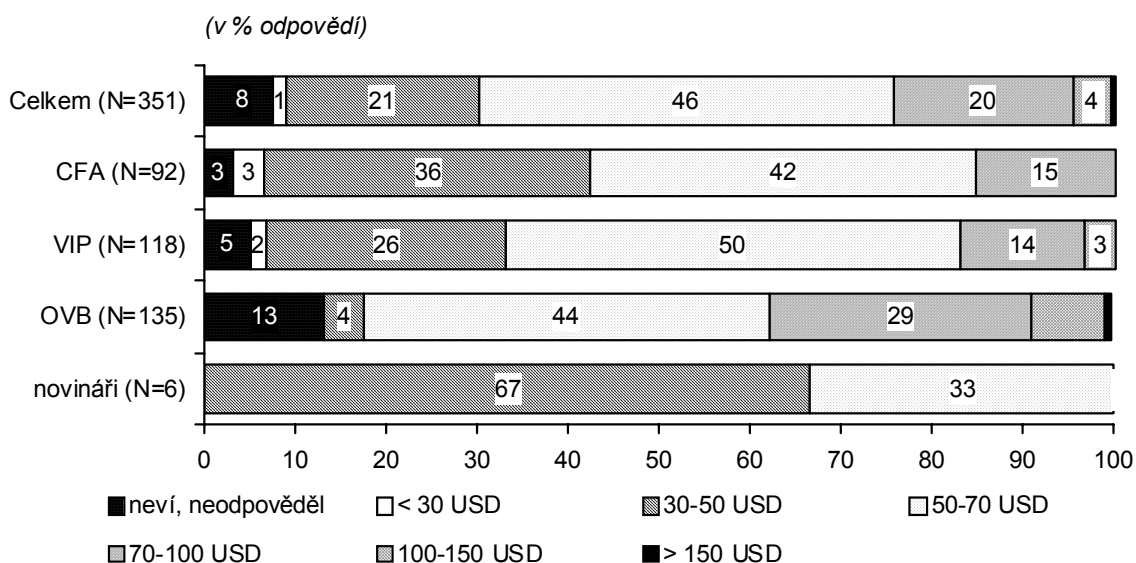
Nejčastěji je očekáván kurz koruny vůči americkému dolaru vyšší než 20 Kč/USD (37 % odpovědí). Předpoklad, že se kurz koruny vůči dolaru bude pohybovat nad dvaceti korunami, uváděli častěji představitelé top managementu (47 % z nich).

Téměř třetina (32 %) dotázaných zmínila kurz 18 až 20 Kč/USD. Tento interval kurzu koruny vůči dolaru byl častěji uváděn věkovou skupinou 25 až 34 let (38 % respondentů).

Poměrně velká část dotázaných na otázku ohledně očekávaného kurzu koruny vůči dolaru neodpověděla – 14 %.

	N	%	< 14 CZK/USD	14 – 16 CZK/USD	16 – 18 CZK/USD	18 – 20 CZK/USD	> 20 CZK/USD	neví, neodpověděl
Celkem	351	100,0	0,6	3,4	14,0	31,9	36,5	13,7
CFA	92	26,2		3,3	12,0	39,1	35,9	9,8
VIP	118	33,6	0,8	3,4	11,9	28,8	41,5	13,6
OVB	135	38,5	0,7	3,7	17,0	28,1	34,1	16,3
Novináři	6	1,7			16,7	66,7		16,7

Očekávaná cena ropy



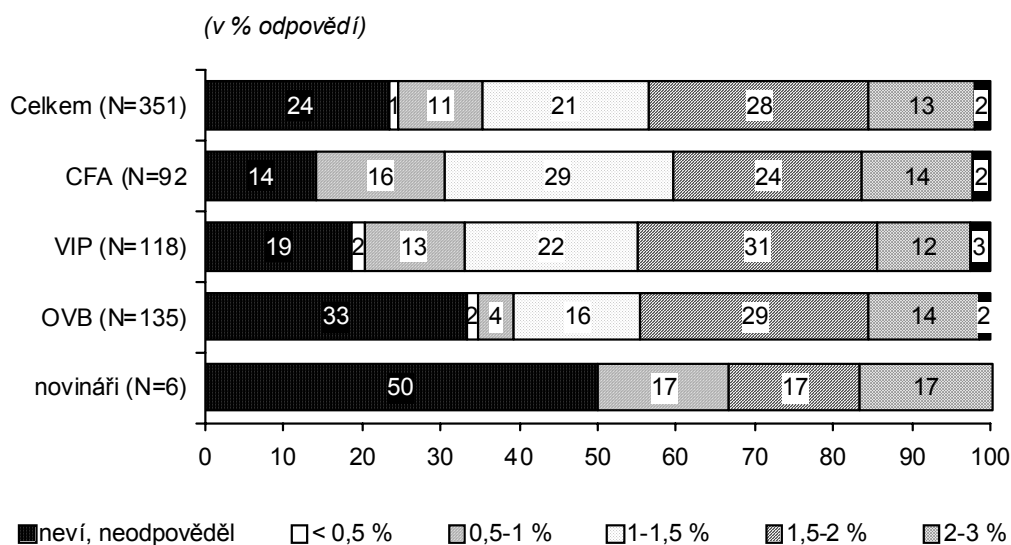
Cena ropy (BRENT) se na konci roku 2009 nejčastěji očekává na úrovni 50 až 70 USD za barel (46 %).

Vedoucí pracovníci zemských ředitelství OVB očekávají v porovnání s certifikovanými finančními analytiky a manažery finančních institucí (CFA a VIP) cenu ropy častěji vyšší.

Cenu ropy na konci roku 2009 vyšší než 70 USD za barel uvedlo:
 29 % vedoucích pracovníků finančně poradenských struktur (OVB);
 15 % certifikovaných finančních analytiků a manažerů finančních institucí (CFA a VIP).

	N	%	< 30 USD	30 – 50 USD	50 – 70 USD	70 – 100 USD	100 – 150 USD	> 150 USD	neví, neodpověděl
Celkem	351	100	1,4	21,1	45,6	19,7	4,3	0,3	7,7
CFA	92	26,2	3,3	35,9	42,4	15,2			3,3
VIP	118	33,6	1,7	26,3	50,0	13,6	3,4		5,1
OVB	135	38,5		4,4	44,4	28,9	8,1	0,7	13,3
Novináři	6	1,7		66,7	33,3				

Očekávaná hodnota 2W sazby PRIBOR



Největší počet dotázaných očekává hodnotu 2W sazby PRIBOR na úrovni 1,5 až 2 procenta (28 % odpovědí).

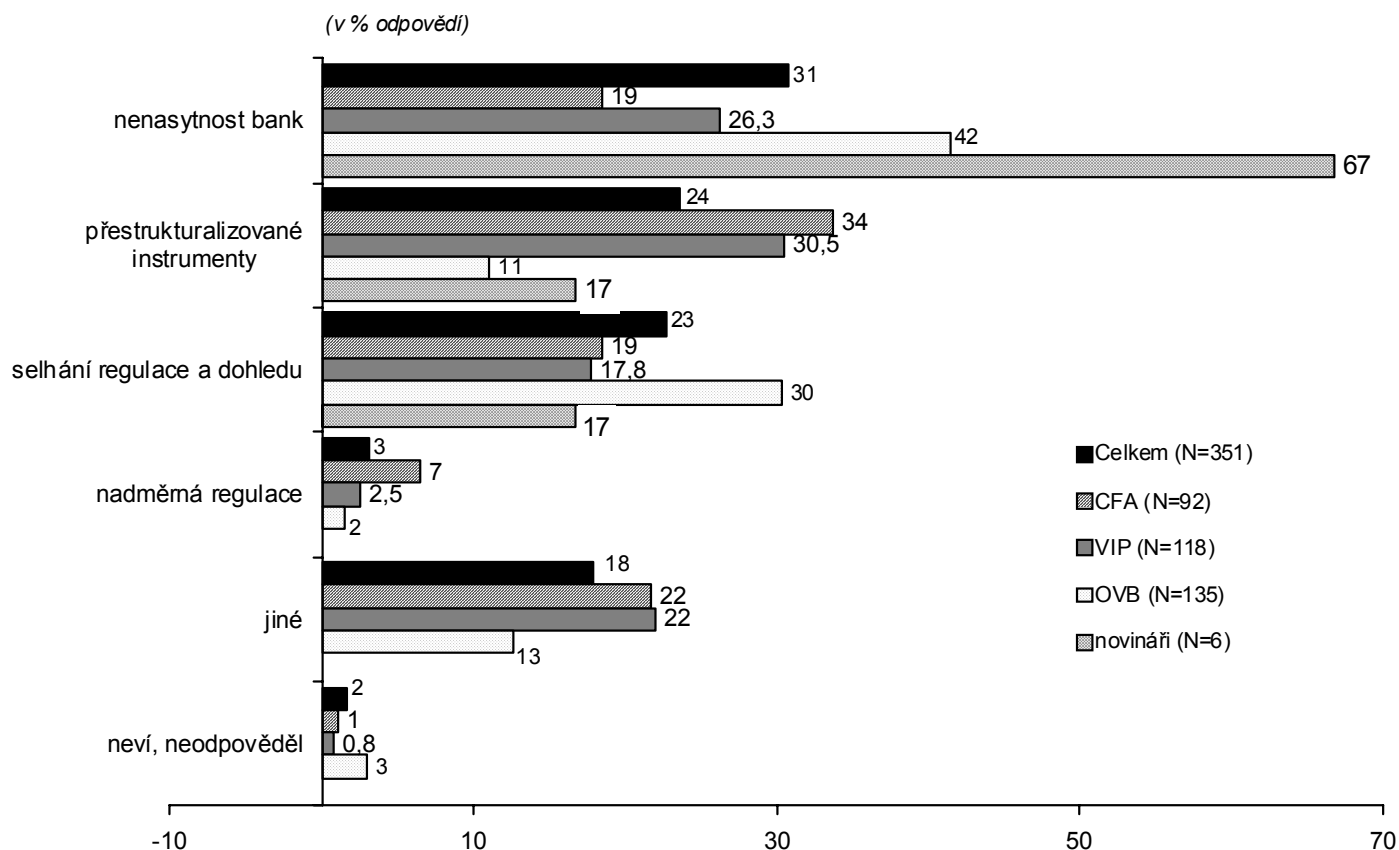
Třetina respondentů se vyjádřila pro sazbu nižší než 1,5 % a naopak 15 % odborné veřejnosti zmínilo sazbu vyšší než 2 %.

Téměř čtvrtina dotázaných (24 %) se do odhadu 2W sazby PRIBOR vůbec nepustila.

V případě vedoucích pracovníků zemských ředitelství OVB na tuto otázku neodpověděla třetina dotázaných, zatímco v případě certifikovaných finančních analytiků (CFA) a manažerů finančních institucí (VIP) to bylo 14 %, resp. 19 %.

	N	%	> 3%	3-2 %	2 - 1,5%	1,5 - 1%	1 - 0,5%	< 0,5%	neví, neodpověděl
Celkem	351	100,0	2,0	13,4	27,9	21,4	10,5	1,1	23,6
CFA	92	26,2	2,2	14,1	23,9	29,3	16,3		14,1
VIP	118	33,6	2,5	11,9	30,5	22,0	12,7	1,7	18,6
OVB	135	38,5	1,5	14,1	28,9	16,3	4,4	1,5	33,3
Novináři	6	1,7		16,7	16,7		16,7		50,0

Hlavní příčiny současné finanční krize



Necelá třetina dotázaných (31 %) se domnívá, že hlavní příčinou současné finanční krize je nenasytnost bank.

V téměř čtvrtině případů byly jako hlavní důvody krize zmiňovány „přestrukturizované instrumenty“ (24 %) a „selhání regulace a dohledu“ (23 %).

Vedoucí pracovníci finančně poradenských struktur OVB častěji jako hlavní příčinu uváděli nenasytnost bank (42 % z nich) a také selhání regulace a dohledu (30 %).

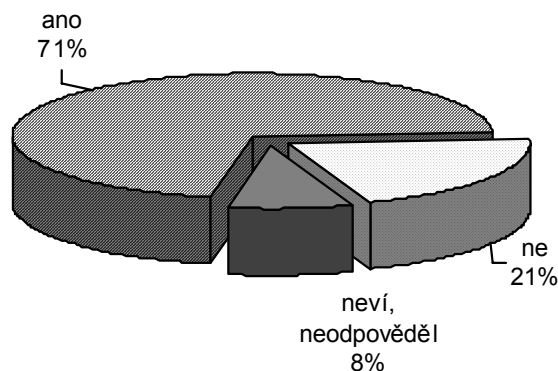
V případě certifikovaných finančních analytiků (CFA) a manažerů finančních institucí (VIP) zazníval nejčastěji jako důvod krize termín „přestrukturizované instrumenty“ (34 %, resp. 31 % odpovědí).

	N	%	selhání regulace a dohledu	nadměrná regulace	nenasytnost bank	přestrukturizované instrumenty	jiné	neví, neodpověděl
Celkem	351	100	22,8	3,1	30,8	23,6	17,9	1,7
CFA	92	26,2	18,5	6,5	18,5	33,7	21,7	1,1
VIP	118	33,6	17,8	2,5	26,3	30,5	22,0	0,8
OVB	135	38,5	30,4	1,5	41,5	11,1	12,6	3,0
Novináři	6	1,7	16,7		66,7	16,7		

Srovnání s finanční krizí 30. let 20. století

Jedná se o největší finanční krizi od 30. let 20. století?

(N=351, v % odpovědi)



Seďm z deseti respondentů si myslí, že současná krize je největší finanční krizí od 30. let minulého století.

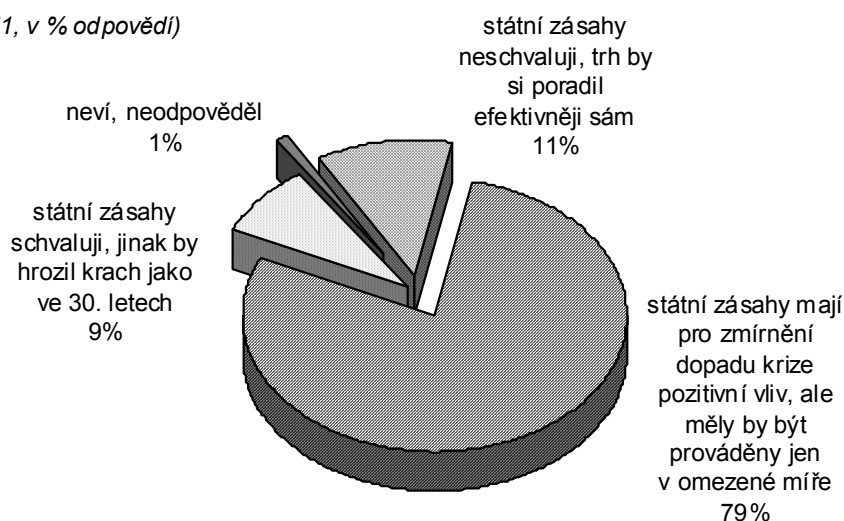
Certifikovaní finanční analytici (CFA) a manažeři finančních institucí (VIP) jsou častěji přesvědčeni, že se jedná o největší finanční krizi od 30. let 20. století (80 %, resp. 78 %).

Z vedoucích pracovníků zemských ředitelství OVB jsou tohoto názoru tři pětiny (59 %).

	N	%	ano	ne	neví, neodpověděl
Celkem	351	100	71,2	20,5	8,3
CFA	92	26,2	80,4	10,9	8,7
VIP	118	33,6	78,0	11,0	11,0
OVB	135	38,5	59,3	35,6	5,2
Novináři	6	1,7	66,7	16,7	16,7

Státní zásahy ano / ne

(N=351, v % odpovědí)



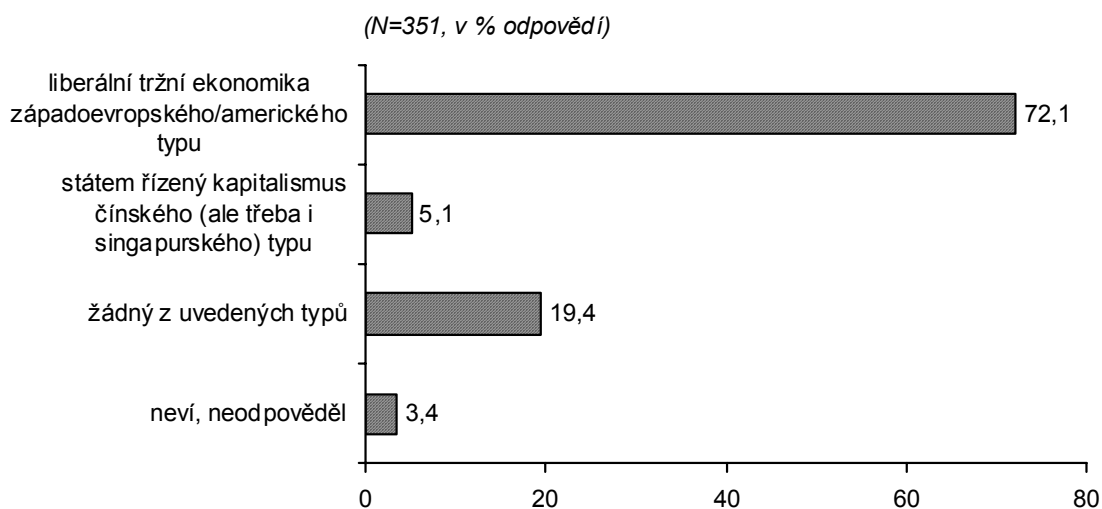
Téměř 80 % je přesvědčeno, že státní zásahy mají pro zmírnění dopadu krize pozitivní vliv, ale měly by být prováděny jen v omezené míře. Častěji takto odpovídali vedoucí pracovníci finančně poradenských struktur OVB (84 %).

Celkem 11 % respondentů neschvaluje státní zásahy a domnívá se, že trh by si efektivněji poradil sám.

Naproti tomu 9 % dotázaných státní zásahy schvaluje, neboť je přesvědčeno, že jinak by hrozil krach jako ve 30. letech minulého století.

	N	%	státní zásahy neschvaluji, trh by si poradil efektivněji sám	státní zásahy schvaluji, jinak by hrozil krach jako ve 30. letech	státní zásahy mají pro zmírnění dopadu krize pozitivní vliv, ale měly by být prováděny jen v omezené míře	neví, neodpověděl
Celkem	351	100	11,4	8,5	78,9	1,1
CFA	92	26,2	19,6	14,1	65,2	1,1
VIP	118	33,6	8,5	6,8	83,1	1,7
OVB	135	38,5	8,1	6,7	84,4	0,7
Novináři	6	1,7	16,7		83,3	

Ekonomický model budoucnosti



Liberalní tržní ekonomika západoevropského/amerického typu je podle většiny účastníků šetření ekonomickým modelem budoucnosti (72 % odpovědí).

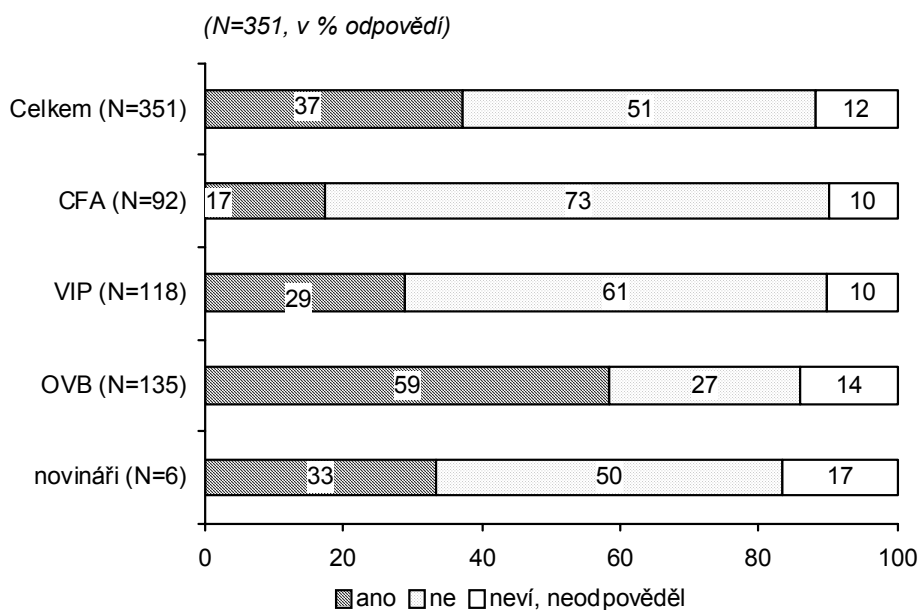
Celkem 5 % respondentů se domnívá, že modelem budoucnosti je státem řízený kapitalismus.

Pětina dotázaných (19 %) uvedla, že dle jejich názoru není ekonomickým modelem budoucnosti žádný z uvedených modelů.

Častěji zazníval tento názor ze strany vedoucích pracovníků zemských ředitelství OVB (27 %).

	N	%	státem řízený kapitalismus čínského (ale třeba i singapurského) typu	liberální tržní ekonomika západoevropského/amerického typu	žádný z uvedených typů	neví, neodpověděl
Celkem	351	100	5,1	72,1	19,4	3,4
CFA	92	26,2	7,6	77,2	12,0	3,3
VIP	118	33,6	4,2	74,6	17,8	3,4
OVB	135	38,5	4,4	65,2	26,7	3,7
Novináři	6	1,7		100,0		

Evropská unie a finanční krize



Polovina respondentů (51 %) si myslí, že Evropská unie nevyjde z finanční krize vůči ostatním částem světa posílena.

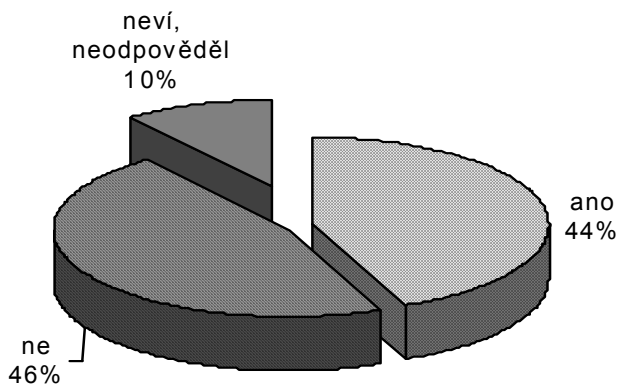
Rozdílně nahlíží na relativní posílení Evropské unie v souvislosti s finanční krizí vedoucí pracovníci zemských ředitelství OVB a certifikovaní finanční analytici spolu s manažery finančních institucí (CFA a VIP).

Zatímco téměř tři čtvrtiny CFA a dvě třetiny VIP jsou přesvědčeny, že EU nevyjde z krize vůči ostatním částem světa relativně posílena, v případě OVB je tohoto názoru pouze 27 % respondentů.

	N	%	ano	ne	neví, neodpověděl
Celkem	351	100	37,3	51,0	11,7
CFA	92	26,2	17,4	72,8	9,8
VIP	118	33,6	28,8	61,0	10,2
OVB	135	38,5	58,5	27,4	14,1
Novináři	6	1,7	33,3	50,0	16,7

Lepší národní měna než euro

(N=351, v % odpovědí)



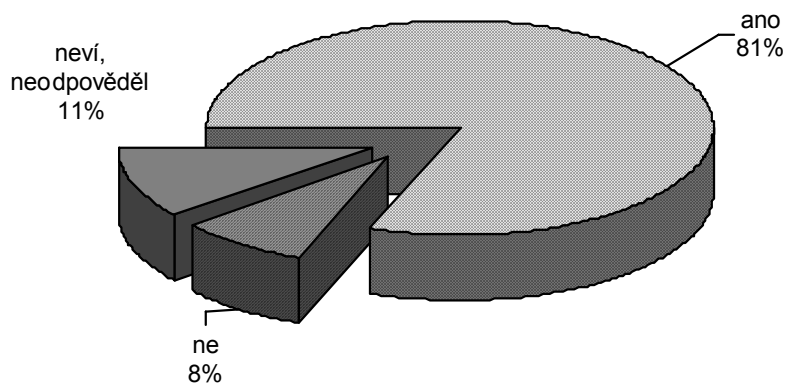
V názoru, zda česká národní měna chrání českou ekonomiku lépe, než by ji chránilo euro, nebyli účastníci průzkumu jednoznačného mínění.

44 % dotázaných se domnívá, že národní měna chrání ekonomiku lépe, než by mohlo euro. Na druhou stranu obdobné procento – 46 % účastníků – je názoru opačného.

	N	%	ano	ne	neví, neodpověděl
Celkem	351	100	43,6	46,2	10,3
CFA	92	26,2	50,0	42,4	7,6
VIP	118	33,6	36,4	50,8	12,7
OVB	135	38,5	45,2	45,2	9,6
Novináři	6	1,7	50,0	33,3	16,7

Přežije eurozóna rok 2020?

(N=351, v % odpovědí)

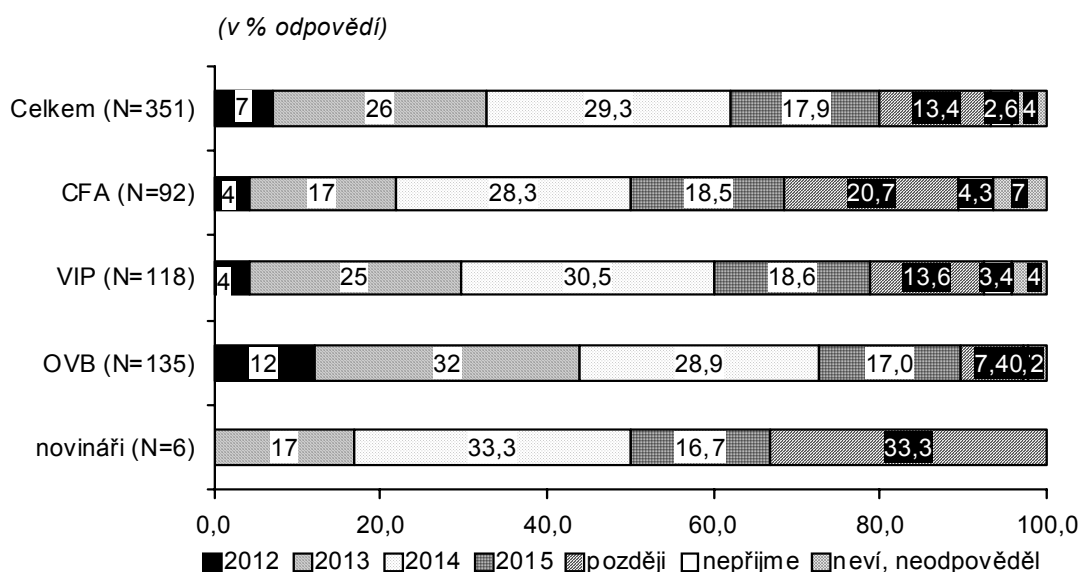


Osm z deseti účastníků průzkumu je přesvědčeno, že eurozóna rok 2020 přežije.

Opačného mínění je 8 procent všech respondentů.

	N	%	ano	ne	neví, neodpověděl
Celkem	351	100	80,9	8,3	10,8
CFA	92	26,2	81,5	12,0	6,5
VIP	118	33,6	82,2	5,9	11,9
OVB	135	38,5	78,5	8,1	13,3
Novináři	6	1,7	100,0		

Termín přijetí eura v ČR



Nejčastěji je doba přijetí eura odhadována na rok 2014 (29 % odpovědí).

Více než čtvrtina respondentů (26 %) uvedla jako možný termín pro přijetí eura v České republice rok 2013.

V případě OVB byl tento rok zmiňován necelou třetinou respondentů (32 %).

V porovnání s celkovým souborem uváděli představitelé této skupiny o něco častěji rok 2012 (12 %), a jsou tedy ve srovnání s ostatními skupinami optimističtí.

Naopak mezi certifikovanými finančními analytiky (CFA) najdeme častěji ty, kteří se domnívají, že ČR přijme euro později než v roce 2015 (21 %).

	N	%	2012	2013	2014	2015	později	nepřijme	neví, neodpověděl
Celkem	351	100	7,1	25,6	29,3	17,9	13,4	2,6	4,0
CFA	92	26,2	4,3	17,4	28,3	18,5	20,7	4,3	6,5
VIP	118	33,6	4,2	25,4	30,5	18,6	13,6	3,4	4,2
OVB	135	38,5	11,9	31,9	28,9	17,0	7,4	0,7	2,2
Novináři	6	1,7		16,7	33,3	16,7	33,3		

Statistická reprezentativnost

Zjištěné závěry se týkají skupiny 345 respondentů, kteří reprezentují finanční sektor v České republice, a 6 ekonomických redaktorů z českých médií. Vzhledem k malému počtu respondentů v kategorii novinářů nelze jejich odpovědi považovat za statisticky relevantní ve vztahu k ostatním skupinám dotazovaných. Dotazování proběhlo formou ankety, v níž každý z respondentů obdržel osobní výzvu k účasti. Sběr dat proběhl pomocí internetového dotazníku, přičemž před zhodnocením byly ze souboru dat odstraněny duplikáty.

Prohlášení o volné distribuci

Tato studie je určena k volné distribuci. V případě citací uvádějte prosím jako pramen © 2009 Donath-Burson-Marsteller (www.dbm.cz) a Factum Invenio (www.factum.cz).

Informace o autorech

**Donath
Burson-Marsteller**

Společnost Donath-Burson-Marsteller působí v oblasti public relations a public affairs od roku 1991. Bližší informace o agentuře najdete na adrese <http://www.dbm.cz/>.

**FACTUM
INVENIO**

Společnost Factum Invenio působí v oblasti výzkumu trhu a veřejného mínění od roku 1991, kdy vznikla značka „Factum“. Bližší informace o společnosti najdete na adrese <http://www.factum.cz>.

Kontakt

Petr Blažek
Donath-Burson-Marsteller
Spálená 29
110 00 Praha 1
Tel.: +420 224 211 220
E-mail: petr.blazek@bm.com

Jana Zíková
Factum Invenio
Těšnov 5
110 00 Praha 1
Tel.: +420 224 805 650
E-mail: zikova@factum.cz